

新北市三峽區

性別統計分析

(資料期間：民國 112 年)

新 北 市 三 峽 區 公 所 編 印
中 華 民 國 1 1 3 年 7 月 出 版

目次

壹、前言	1
貳、本區性別統計指標	2-9
參、結論	10

表目次

表 1 新北市三峽區近 6 年人口之年齡層性別分析	2
表 2 新北市三峽區 112 年底性別統計分析表-按年齡別分	2
表 3 新北市三峽區 112 年底各里人口性別概況表	4
表 4 新北市三峽區近 6 年原住民人口概況	5
表 5 新北市三峽區近 2 年居住人口婚姻概況	6
表 6 新北市三峽區 112 年底性別統計分析表-按教育程度分	7
表 7 新北市三峽區公所近 6 年公職人員性別概況表	8
表 8 新北市三峽區近 6 年里鄰長性別概況表	9

圖目次

圖 1 新北市三峽區 112 年底性別統計分析-按年齡別分	3
圖 2 新北市三峽區 112 年底各里人口性別概況	3

圖 3 新北市三峽區近 6 年原住民男女人口數概況	5
圖 4 新北市三峽區 112 年底性別統計分析-按婚姻狀況分.....	6
圖 5 新北市三峽區 112 年底性別統計分析-按教育程度分.....	7
圖 6 新北市三峽區公所近 6 年公職人員性別概況	8
圖 7 新北市三峽區近 6 年里鄰長性別概況	9

壹、前言

我國於 94 年開始積極推動性別主流化工作，以性別統計、性別預算、性別影響評估、性別分析、性別意識培力、性別平等專案小組運作為主要推動工具，行政院主計總處依行政院婦女權益促進委員會(已改組為行政院性別平等會)於 1999 年會議決議：「建立以性別為基礎之國家相關統計分析資料」研擬性別統計整體架構，於 2003 年 1 月提行政院婦權會定案 11 類性別統計指標，並每年檢討其架構及指標，各縣市政府則在中央帶領下，亦逐漸重視性別差異對施政之重要性。

性別統計 (Gender statistics)，是落實性別主流化的工具之一，目的在藉由數字適切反映出不同性別在各個政策上的處境與狀況，提供政策規劃之參考，運用性別統計之數據及相關資訊，從性別觀點分析不同性別處境之差異，並考量男性與女性的角色與責任，把女性與男性的觀點、經驗及需求完整的反映在政策及方案的設計、執行、監督與評估中，讓兩性可以均等受惠，並由此帶動深層的組織變革，打造一個性別平等的社會。

貳、本區性別統計指標

一、各年齡層人口別分析

本區 112 年底 36 歲以下男性占比均大於女性，而 37 歲以上轉變為女性占比均大於男性。近 6 年來本區幼年人口(0-14 歲)、青壯年人口(15-64 歲)男性人數均多於女性，而老年人口(65 歲以上)女性人數多於男性。

表 1 新北市三峽區近 6 年人口之年齡層性別分析

年 別	總人口 數	年 齡 結 構											
		0-14歲				15-64歲				65歲以上			
		男		女		男		女		男		女	
人數	比例 (%)	人數	比例 (%)	人數	比例 (%)	人數	比例 (%)	人數	比例 (%)	人數	比例 (%)		
107 年	115,820	8,935	7.71	8,195	7.08	42,726	36.89	42,715	36.88	6,286	5.43	6,963	6.01
108 年	116,478	8,795	7.55	8,113	6.97	42,801	36.75	42,745	36.70	6,603	5.67	7,421	6.37
109 年	116,917	8,710	7.45	7,967	6.81	42,707	36.53	42,570	36.41	6,992	5.98	7,971	6.82
110 年	116,019	8,452	7.29	7,713	6.65	42,120	36.30	41,962	36.17	7,392	6.37	8,380	7.22
111 年	115,274	8,130	7.05	7,417	6.43	41,688	36.16	41,481	35.98	7,707	6.69	8,851	7.68
112 年	115,608	7,909	6.84	7,213	6.24	41,437	35.84	41,418	35.83	8,196	7.09	9,435	8.16

資料來源：新北市政府民政局

表 2 新北市三峽區 112 年底性別統計分析表-按年齡別分

性別	總計	0-4 歲	5-9 歲	10-14 歲	15-19 歲	20-24 歲	25-29 歲	30-34 歲	35-39 歲	40-44 歲	45-49 歲	50-54 歲	55-59 歲	60-64 歲	65 歲以上
總計	115,608	3,989	5,643	5,490	5,717	7,064	8,114	7,956	7,874	9,492	9,683	9,128	9,220	8,607	17,631
男	57,542	2,088	2,955	2,866	2,978	3,762	4,283	4,134	3,964	4,563	4,679	4,387	4,519	4,168	8,196
女	58,066	1,901	2,688	2,624	2,739	3,302	3,831	3,822	3,910	4,929	5,004	4,741	4,701	4,439	9,435
男占比	49.77%	52.34%	52.37%	52.20%	52.09%	53.26%	52.79%	51.96%	50.34%	48.07%	48.32%	48.06%	49.01%	48.43%	46.49%
女占比	50.23%	47.66%	47.63%	47.80%	47.91%	46.74%	47.21%	48.04%	49.66%	51.93%	51.68%	51.94%	50.99%	51.57%	53.51%

資料來源：新北市政府民政局

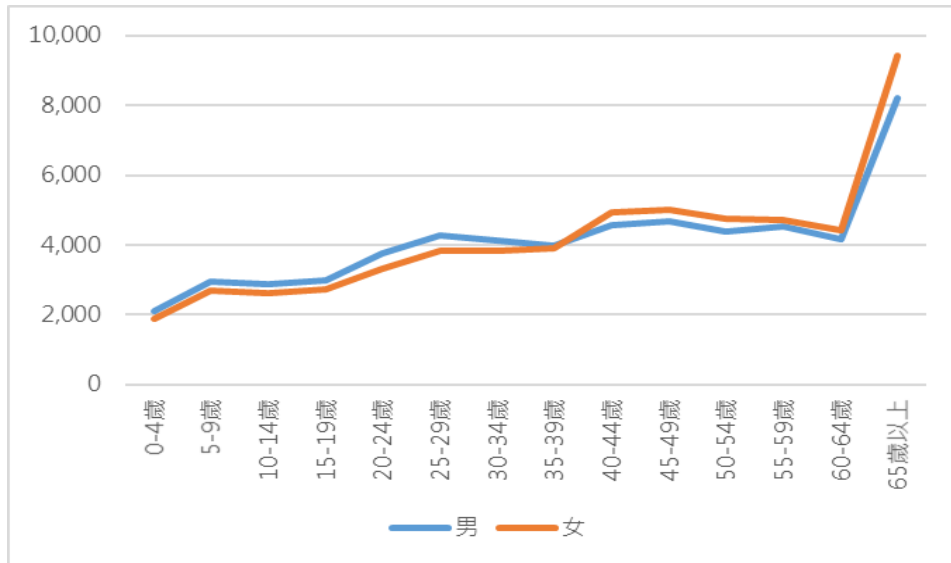


圖 1 新北市三峽區 112 年底性別統計分析-按年齡別分

二、本區各里人口性別概況

由表 3 分析得知，本區所轄 28 里之人口數，其中僅秀川里、八張里、中埔里、永館里、礁溪里、鳶山里、龍埔里、安溪里、龍學里及龍恩里等 10 里，呈現女性人口高於男性人口之情形，其餘各里皆為男性人口高於女性人口。

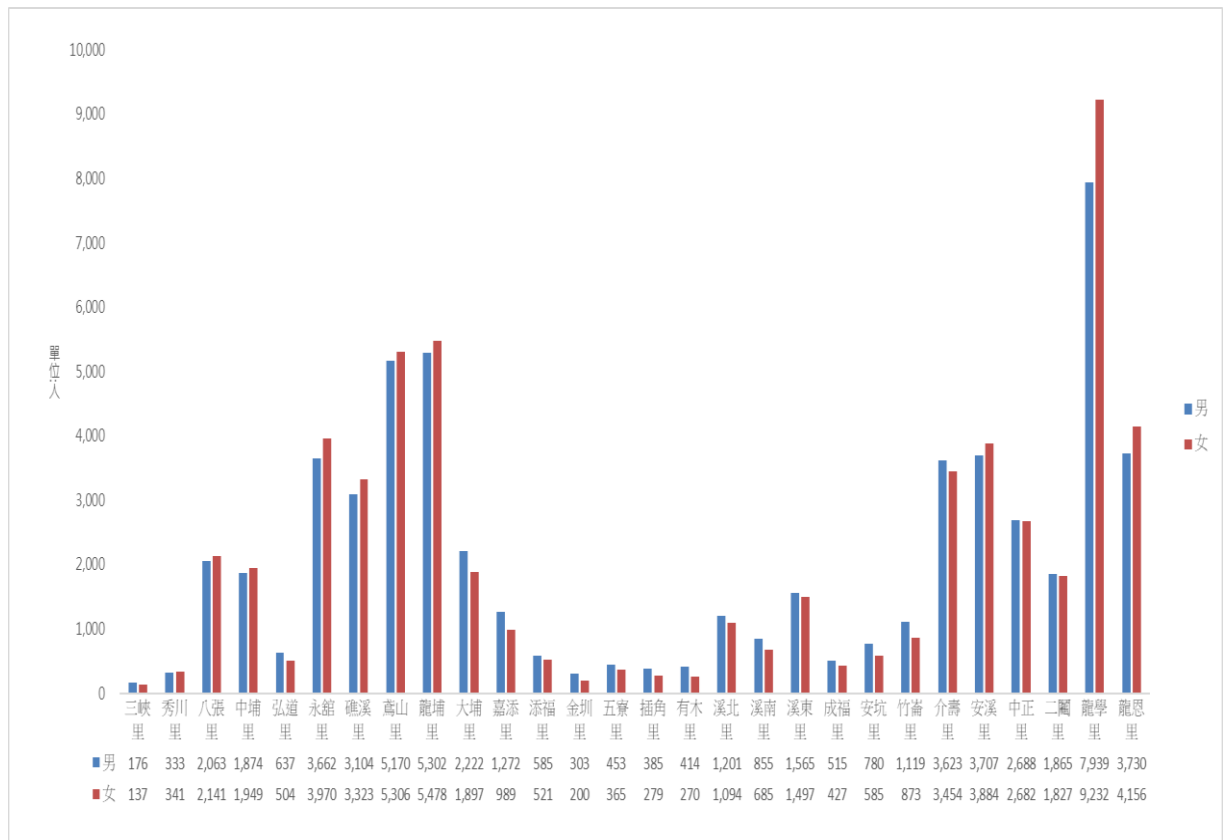


圖 2 新北市三峽區 112 年底各里人口性別概況

表 3 新北市三峽區 112 年底各里人口性別概況表

里 名	人口數(人)		
	男	女	合計
三峽里	176	137	313
秀川里	333	341	674
八張里	2,063	2,141	4,204
中埔里	1,874	1,949	3,823
弘道里	637	504	1,141
永館里	3,662	3,970	7,632
礁溪里	3,104	3,323	6,427
鳶山里	5,170	5,306	10,476
龍埔里	5,302	5,478	10,780
大埔里	2,222	1,897	4,119
嘉添里	1,272	989	2,261
添福里	585	521	1,106
金圳里	303	200	503
五寮里	453	365	818
插角里	385	279	664
有木里	414	270	684
溪北里	1,201	1,094	2,295
溪南里	855	685	1,540
溪東里	1,565	1,497	3,062
成福里	515	427	942
安坑里	780	585	1,365
竹崙里	1,119	873	1,992
介壽里	3,623	3,454	7,077
安溪里	3,707	3,884	7,591
中正里	2,688	2,682	5,370
二鬮里	1,865	1,827	3,692
龍學里	7,939	9,232	17,171
龍恩里	3,730	4,156	7,886

資料來源:新北市政府民政局

三、原住民人口概況

本區近 6 年原住民人口數，女性皆多於男性。112 年底戶籍登記男性為 1,502 人，女性為 1,564 人。112 年底原住民性別比例為 96.04 %。

表 4 新北市三峽區近 6 年原住民人口概況

年 底 別	原 住 民 人 口 數			
	男	女	合 計	性別比例(%) (男/女)*100
107 年	1,471	1,520	2,991	96.78
108 年	1,506	1,535	3,041	98.11
109 年	1,510	1,585	3,095	95.27
110 年	1,510	1,585	3,095	95.27
111 年	1,511	1,559	3,070	96.92
112 年	1,502	1,564	3,066	96.04

資料來源：新北市政府民政局

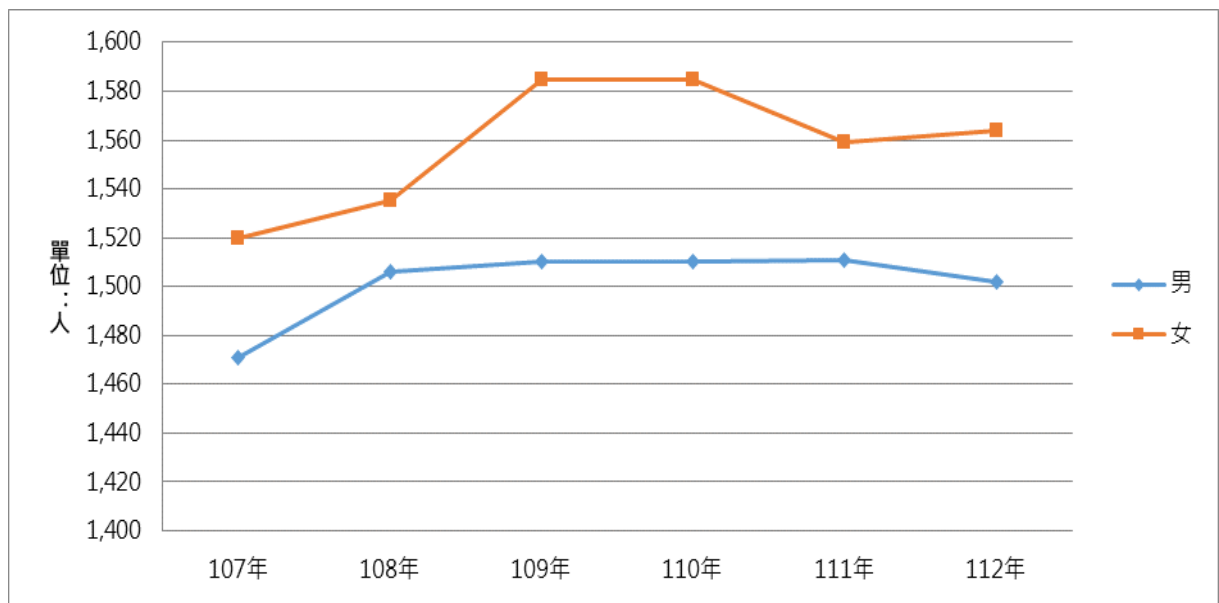


圖 3 新北市三峽區近 6 年原住民男女人口數概況

四、婚姻狀況分析

本區 112 年底未婚男性多於女性，而有配偶、離婚及喪偶者為女性人數較多，其中喪偶女性人數約為男性的 4.8 倍。112 年底未婚人數男性為 27,195 人，女性為 23,046 人，男性較 111 年底減少 95 人及女性較 111 年底增加 41 人；有配偶人數男性為 24,070 人，女性為 24,324 人，分別較 111 年底減少 4 人及減少 13 人。

表 5 新北市三峽區近 2 年居住人口婚姻概況

性 別	總 計	未 婚	有 配 偶	離 婚	喪 偶
男	57,964	27,290	24,074	5,163	998
女	58,055	23,005	24,337	5,690	4,717
民國 111 年底	115,274	50,295	48,411	10,853	5,715
男	57,542	27,195	24,070	5,265	1012
女	58,066	23,046	24,324	5,835	4,861
民國 112 年底	115,608	50,241	48,394	11,100	5,873

資料來源：新北市政府民政局

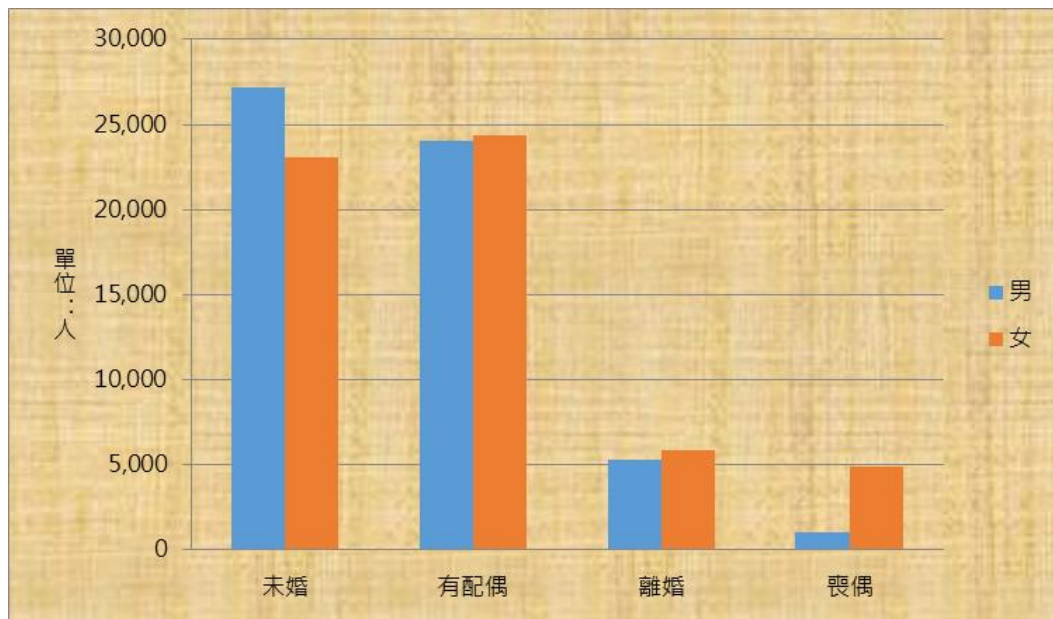


圖 4 新北市三峽區 112 年底性別統計分析-按婚姻狀況分

五、教育程度分析

本區 112 年底教育程度，研究所以上男性占比 59.04%，大幅高於女性占比 40.96%；而大學(含專科)女性占比 51.98%，高於男性占比 48.02%。教育程度高中(職)及國中者，男性占比大於女性；小學、自修及不識字者，女性占比大於男性。

表 6 新北市三峽區 112 年底性別統計分析表-按教育程度分

教育程度	研究所以上	大學(含專科)	高中(職)	國中(含初職)	小學	自修	不識字
總計	7,161	38,892	31,518	14,812	7,470	97	536
男	4,228	18,676	16,070	7,820	2,771	28	40
女	2,933	20,216	15,448	6,992	4,699	69	496
男占比	59.04%	48.02%	50.99%	52.80%	37.10%	28.87%	7.46%
女占比	40.96%	51.98%	49.01%	47.20%	62.90%	71.13%	92.54%

資料來源:新北市政府民政局

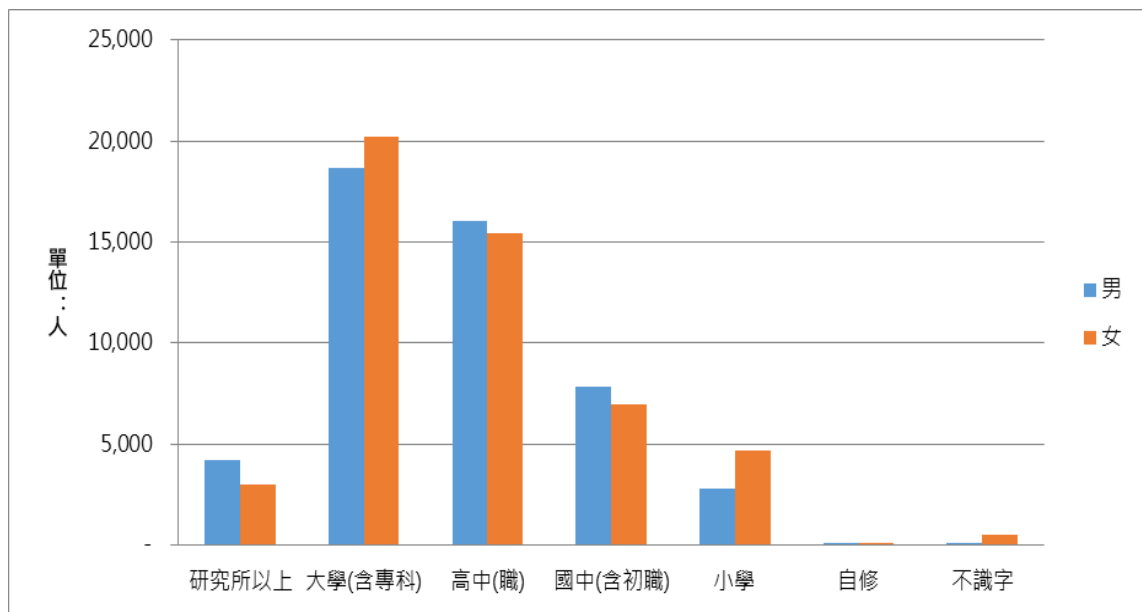


圖 5 新北市三峽區 112 年底性別統計分析-按教育程度分

六、公職人員性別結構

本區公所 112 年公職人員人數女性多於男性。112 年底公職人員男性人數為 22 人，較 111 年底減少 1 人；女性人數為 29 人，較 111 年底增加 4 人。112 年底本區公所性別比例為 75.86 %。

表 7 新北市三峽區公所近 6 年公職人員性別概況表

年底別	公職人員人數			百分比(%)		性別比例(%)
	合計	男性	女性	男性	女性	
107 年	54	31	23	57.41%	42.59%	134.78
108 年	53	28	25	52.83%	47.17%	112.00
109 年	56	24	32	42.86%	57.14%	75.00
110 年	46	20	26	43.48%	56.52%	76.92
111 年	48	23	25	47.92%	52.08%	92.00
112 年	51	22	29	43.14%	56.86%	75.86

資料來源：新北市三峽區公所人事室

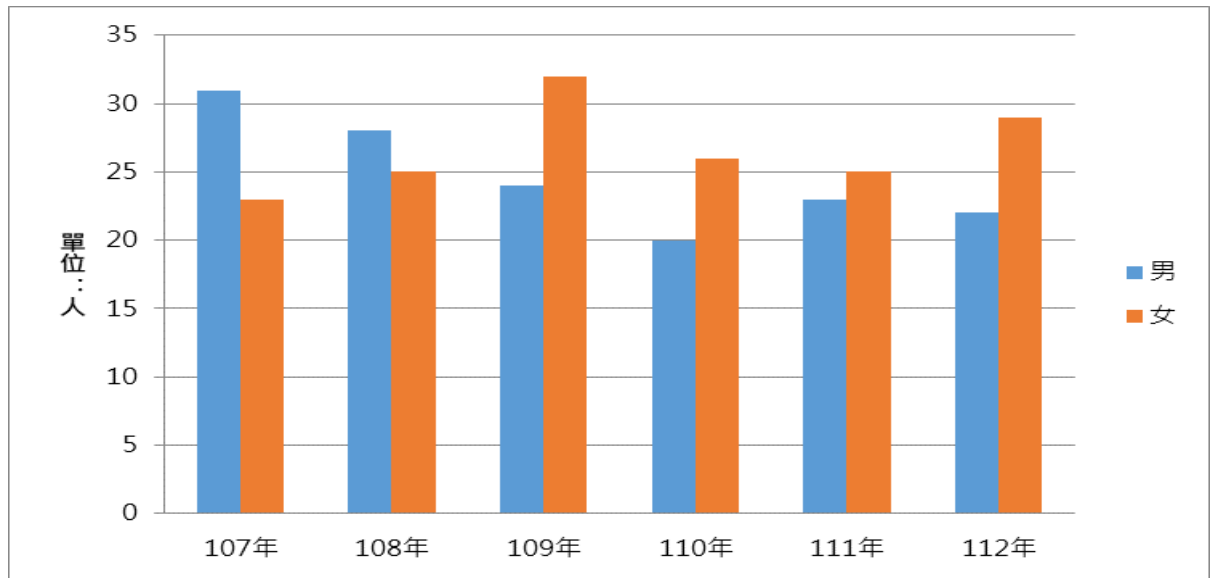


圖 6 新北市三峽區公所近 6 年公職人員性別概況

七、里鄰長性別結構

本區近 6 年來里鄰長人數均為男性多於女性，但男性人數略微減少；而女性人數則逐年增加。112 年底里鄰長男性人數為 343 人，較 111 年底增加 5 人；女性人數為 289 人，較 111 年底減少 1 人。

表 8 新北市三峽區近 6 年里鄰長性別概況表

年底別	里鄰長人數			百分比(%)		性別比例(%)
	合計	男性	女性	男性	女性	
107 年	633	359	274	56.71%	43.29%	131.02
108 年	633	359	274	56.71%	43.29%	131.02
109 年	631	344	287	54.52%	45.48%	119.86
110 年	631	340	291	53.88%	46.12%	116.83
111 年	627	337	290	53.75%	46.25%	116.21
112 年	632	343	289	54.27%	45.73%	118.69

資料來源:新北市三峽區公所民政課

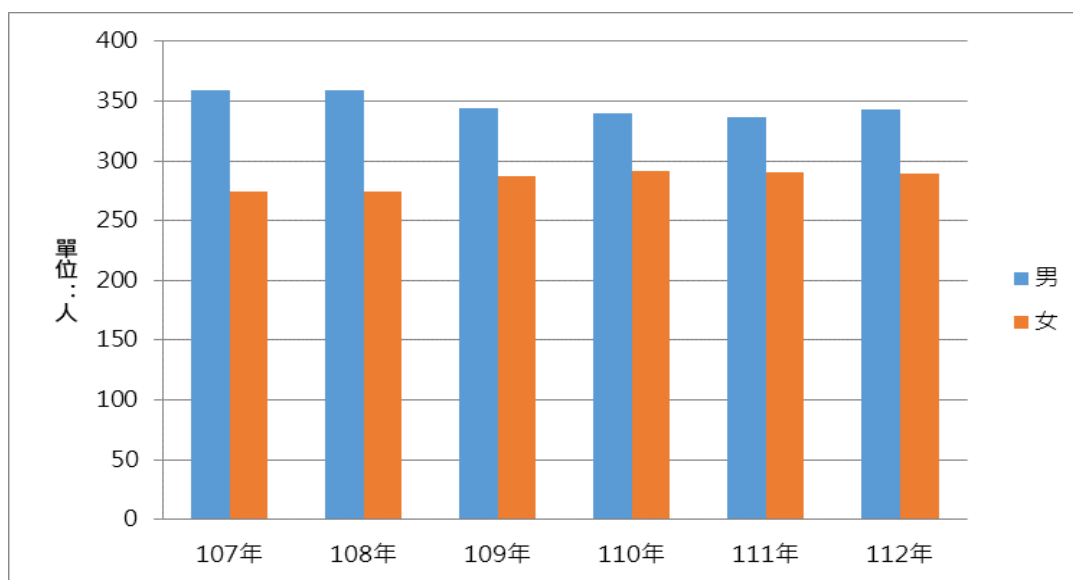


圖 7 新北市三峽區近 6 年里鄰長性別概況

參、結論

過去人類社會為了達到性別平等的目標，往往從如何給予女性更多權益的觀點出發；但是事實上，傳統社會給予男性的性別角色壓抑，反而也造成對男性的某種壓迫。因此，以「性別主流化」的角度來重新審視性別平等，藉由政策與法律面的行動，檢視並立法修改性別不平等之處，進而創造一個性別平等的社會。

性別平等的程度亦是展現社會、城市和國家的進步程度。本文蒐集性別相關統計數據，呈現性別在各年齡層人口別分析、原住民人口概況、婚姻狀況及教育程度等方面的結構與變化，期許能提升本區性別主流化觀念及性別平等意識，並於制定政策、計畫和資源分配時，多方納入性別主流化觀點，達成性別的實質平等。

刊 名 / 性別統計分析(資料期間：民國 112 年)

編 印 / 新北市三峽區公所會計室

出版機關 / 新北市三峽區公所

地 址 / 新北市三峽區中山路 17 號

電 話 / (02)2671-1017 分機 131-136

網 址 / <http://www.sanxia.ntpc.gov.tw>

出版日期 / 中華民國 113 年 7 月

